

Общество с ограниченной ответственностью
«НКП»

УТВЕРЖДАЮ
Генеральный директор
ООО «НКП»

_____ Лукьянов В.Н.
« _____ » _____ 2020 г.

**ПРАВИЛА
ПОВЕДЕНИЯ В ЗДАНИЯХ КОНЮШЕН**

Посетители и арендаторы ООО «НКП» (далее – Общество) обязаны соблюдать:

- правила пожарной безопасности;
- правила личной безопасности;
- правила поведения в зданиях, помещениях, плоскостных сооружениях, расположенных на территории Общества.

При несоблюдении данных Правил, посетителям и арендаторам может быть отказано в дальнейшем обслуживании. При нарушении Правил, повлекших по неосторожности причинение вреда третьему лицу или животному, принадлежащему третьему лицу, договор аренды помещения (денника, комнаты и тд.), может быть расторгнут в одностороннем порядке.

В зданиях конюшен СТРОГО ЗАПРЕЩЕНО:

1. Присутствие посторонних лиц;
2. Пребывание в состоянии алкогольного и (или) наркотического опьянения;
3. Курение, употребление спиртных напитков;
4. Мусорить, раскидывать вещи и инвентарь, загромождать эвакуационные выходы и проходы, предназначенные для движения людей и лошадей;
5. Организовывать и проводить в любом из помещений комплекса массовые мероприятия (праздники, дни рождения и тд.);
6. Кричать, ругаться и использовать нецензурную лексику;
7. Шуметь, бегать в здании конюшни, включать музыку, пугать и провоцировать животных на агрессию;
8. Кататься на самокатах, велосипедах, роликовых коньках, сигвях, гироскутерах и иных механических и автоматических средствах передвижения.

9. Оставлять без присмотра домашних животных. Пребывание домашних животных в зданиях и помещения Общества осуществляется только на поводке и в наморднике.
10. Оставлять маленьких детей без присмотра. Желательно держать детей за руку или на руках;
11. Близко подносить маленьких детей к решеткам денников с находящимися в них лошадьми;
12. Просовывать руки через решетку денника, а также кормить или угощать лошадей, принадлежащих третьим лицам.
13. Делать какие-либо резкие движения или издавать громкие звуки перед мордой лошади, стоящей на развязках;
14. Заходить в денники к лошадям, принадлежащим третьим лицам;
15. Подходить сзади к лошади, стоящей на развязках, предварительно не окликнув ее;
16. Самовольно выводить из денников или переставлять в другие денники своих лошадей, а также лошадей, принадлежащих клубу или третьему лицу;
17. Ездить верхом в помещении конюшни;
18. Оставлять инвентарь и посторонние предметы в проходах и денниках;
19. Посещение фуражных и подсобных помещений зданий и сооружений Общества;
20. Находиться на пути движения лошади, а также трогать проходящих мимо лошадей;
21. Ковать, проводить ветеринарные манипуляции, мыть лошадей на развязках в проходах конюшни. Все манипуляции с лошадьми производятся только с разрешения Управляющего комплексом и в специально оборудованных для этих целей местах;
22. Привязывать стоящую в проходе лошадь за чомбур или корду к решетке денника;
23. Оставлять без присмотра лошадь, стоящую в проходе на развязках;
24. Пользование солярием или мойкой не по назначению;
25. Ломать и портить мебель, выносить оборудование, конструктивные элементы зданий и сооружений, принадлежащие комплексу;
26. Использовать корма и личные вещи, принадлежащие третьим лицам.
27. Осуществлять фото и видео съемку, устанавливать рекламные щиты и развешивать объявления без согласования с Управляющим комплексом.

ПРАВИЛА ПОЖАРНОЙ БЕЗОПАСНОСТИ И ЭЛЕКТРОБЕЗОПАСНОСТИ

1. Запрещается вносить изменение в планировку помещений комплекса.
2. Запрещается эксплуатировать электропровода и кабели с видимыми нарушениями изоляции;

3. Запрещается пользоваться розетками, рубильниками, другими электроустановочными изделиями с повреждениями;
4. Запрещается обертывать электролампы и светильники бумагой, тканью и другими горючими материалами, а также эксплуатировать светильники со снятыми колпаками (рассеивателями), предусмотренными конструкцией светильника;
5. Запрещается пользоваться электроутюгами, электроплитками, электрочайниками и другими электронагревательными приборами в арендуемых комнатах комплекса;
6. Запрещается оставлять без присмотра включенными в электрическую сеть электрические приборы, в том числе находящиеся в режиме ожидания, за исключением электроприборов, которые могут и (или) должны находиться в круглосуточном режиме работы в соответствии с инструкцией завода-изготовителя;
7. Запрещается размещать (складировать) в электрощитовых (у электрощитов), у электродвигателей и пусковой аппаратуры горючие (в том числе легковоспламеняющиеся) вещества и материалы;
8. Запрещается снимать знаки безопасности, расположенные на территории комплекса;
9. Запрещается пользоваться открытым огнем, проносить, хранить и применять легковоспламеняемые или взрывчатые вещества.

При выявлении нарушений просьба немедленно сообщить управляющему комплексом

Обращаем ваше внимание на то, что сотрудники Общества не несут ответственности за здоровье и жизнь посетителей и арендаторов, нарушивших установленные правила техники безопасности!

ПОЖАРНАЯ БЕЗОПАСНОСТЬ


Самым неотложным при пожаре считается спасение людей из горящего объекта. Поэтому, не создавая паники, попробуйте выбраться наружу, используя лестничные марши (Все выходы, ведущие на путь эвакуации, непосредственно наружу или в безопасную зону являются эвакуационными). Помните, что дым при пожаре очень опасен, и при его вдыхании человек быстро теряет сознание и может стать жертвой огня.

Прежде всего, входя в любое незнакомое здание, необходимо постараться запомнить свой путь, обращать внимание на расположение основных и запасных эвакуационных выходов. Как правило, они должны быть обозначены эвакуационными знаками безопасности. (Знаки пожарной безопасности для целей эвакуации имеют прямоугольную или квадратную форму зеленого цвета с белыми символами: бегущий человек, стрелка и другими обозначениями и символами.)

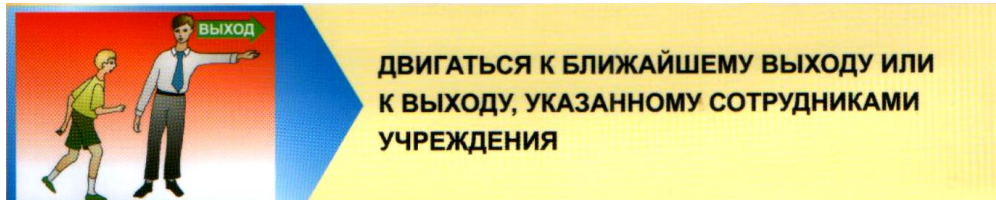
Действия при пожаре с массовым пребыванием людей

1. Если вы услышали крики: «Пожар! Горим!» или звуковой сигнал автоматической системы оповещения, либо почувствовали запах дыма, увидели пламя, постарайтесь сохранять спокойствие и выдержку.

Оцените обстановку, убедитесь в наличии реальной опасности, выясните, откуда она исходит (рис. 1).




Спокойно, без паники покиньте помещение наиболее безопасным путем (рис. 2).




2. Позвоните в пожарную охрану на **номер 101** и сообщите:

- адрес объекта (район, улица, дом, с уточнением, с какой улицы въезд);
- имеющиеся сведения о месте пожара, например: «Горит второй этаж, четыре оконных проема справа от второго подъезда, железная дверь запасного выхода закрыта на замок, люди кричат из окон»;
- фамилия, имя, отчество сообщającego в пожарную охрану (рис. 3).



3. Проходя по задымленным участкам, постарайтесь преодолеть их, задерживая дыхание или закрыв рот и нос носовым платком или рукавом одежды, при этом лучше смочить их водой (рис. 4).



4. Если двигаться придется в толпе, успокаивайте паникеров, помогите тем, кто скован страхом и не может двигаться, разговаривайте с ними спокойно, внятно, поддерживайте под руки (рис. 5).



**СОХРАНЯТЬ ВЫДЕРЖКУ И ХЛАДНОКРОВИЕ,
УСПОКАИВАТЬ ОКРУЖАЮЩИХ
И ОСТАНАВЛИВАТЬ ПАНИКЕРОВ**

5. Оказавшись в толпе, согните руки в локтях и прижмите их к бокам, сжав кулаки. Наклоните корпус тела назад, уперев ноги в пол, и попытайтесь сдерживать напор спиной, освободив пространство впереди, затем поступательно двигайтесь в сторону выхода.
6. Не входите в помещения с большой концентрацией дыма.
7. Не пытайтесь спастись на вышележащих этажах или в удаленных помещениях.
8. Если все-таки ситуация складывается таким образом, что из-за повышенной концентрации дыма и сильного жара вы не можете покинуть здание, ждите помощи пожарных и спасателей с принятием мер быстрого опознавания или поиска спасателями, например, надпись на стене: «Спасите! Я здесь!».

ВАЖНО ПОМНИТЬ!

Говорите по телефону четко и спокойно, не торопитесь. Знайте, что пока вы сообщаете о пожаре, пожарная команда уже поднята по тревоге и выезжает, а все необходимые сведения пожарным и спасателям будут переданы по радиостанции.

**Документ разработал:
Специалист по охране труда**

Тер-Акопова Р.А.