

**ОБЩЕСТВО С ОГРАНИЧЕННОЙ ОТВЕТСТВЕННОСТЬЮ  
«ВИВАТ»**

*142714, Московская область, Ленинский район, с/п Молоковское, д. Богданиха, участок 175Ю, ком. 1,*

*ОГРН 1195027026424 ИНН 50031371150 КПП 500301001*

**УТВЕРЖДАЮ**  
**Генеральный директор**  
**ООО «Виват»**  
\_\_\_\_\_ **Гунева Е.О.**  
« \_\_\_\_\_ » \_\_\_\_\_ **2020 г.**

**ПРАВИЛА  
ПОВЕДЕНИЯ В ЗДАНИЯХ КОНЮШЕН**

**Посетители и арендаторы ООО «Виват» (далее – Общество) обязаны соблюдать:**

- правила пожарной безопасности;
- правила личной безопасности;
- правила поведения в зданиях, помещениях, плоскостных сооружениях, расположенных на территории Общества.

**При несоблюдении данных Правил, посетителям и арендаторам может быть отказано в дальнейшем обслуживании. При нарушении Правил, повлекших по неосторожности причинение вреда третьему лицу или животному, принадлежащему третьему лицу, договор аренды помещения (денника, комнаты и тд.), может быть расторгнут в одностороннем порядке.**

**В зданиях конюшен СТРОГО ЗАПРЕЩЕНО:**

1. Присутствие посторонних лиц;
2. Пребывание в состоянии алкогольного и (или) наркотического опьянения;
3. Курение, употребление спиртных напитков;
4. Мусорить, раскидывать вещи и инвентарь, загромождать эвакуационные выходы и проходы, предназначенные для движения людей и лошадей;
5. Организовывать и проводить в любом из помещений комплекса массовые мероприятия (праздники, дни рождения и тд.);
6. Кричать, ругаться и использовать нецензурную лексику;

7. Шуметь, бегать в здании конюшни, включать музыку, пугать и провоцировать животных на агрессию;
8. Кататься на самокатах, велосипедах, роликовых коньках, сигвеях, гироскутерах и иных механических и автоматических средствах передвижения.
9. Оставлять без присмотра домашних животных. Пребывание домашних животных в зданиях и помещения Общества осуществляется только на поводке и в наморднике.
10. Оставлять маленьких детей без присмотра. Желательно держать детей за руку или на руках;
11. Близко подносить маленьких детей к решеткам денников с находящимися в них лошадьми;
12. Просовывать руки через решетку денника, а также кормить или угощать лошадей, принадлежащих третьим лицам.
13. Делать какие-либо резкие движения или издавать громкие звуки перед мордой лошади, стоящей на развязках;
14. Заходить в денники к лошадям, принадлежащим третьим лицам;
15. Подходить сзади к лошади, стоящей на развязках, предварительно не окликнув ее;
16. Самовольно выводить из денников или переставлять в другие денники своих лошадей, а также лошадей, принадлежащих клубу или третьему лицу;
17. Ездить верхом в помещении конюшни;
18. Оставлять инвентарь и посторонние предметы в проходах и денниках;
19. Посещение фуражных и подсобных помещений зданий и сооружений Общества;
20. Находиться на пути движения лошади, а также трогать проходящих мимо лошадей;
21. Ковать, проводить ветеринарные манипуляции, мыть лошадей на развязках в проходах конюшни. Все манипуляции с лошадьми производятся только с разрешения Управляющего комплексом и в специально оборудованных для этих целей местах;
22. Привязывать стоящую в проходе лошадь за чомбур или корду к решетке денника;
23. Оставлять без присмотра лошадь, стоящую в проходе на развязках;
24. Пользование солярием или мойкой не по назначению;
25. Ломать и портить мебель, выносить оборудование, конструктивные элементы зданий и сооружений, принадлежащие комплексу;
26. Использовать корма и личные вещи, принадлежащие третьим лицам.
27. Осуществлять фото и видео съемку, устанавливая рекламные щиты и развешивать объявления без согласования с Управляющим комплексом.

## **ПРАВИЛА ПОЖАРНОЙ БЕЗОПАСНОСТИ И ЭЛЕКТРОБЕЗОПАСНОСТИ**

1. Запрещается вносить изменение в планировку помещений комплекса.
2. Запрещается эксплуатировать электропровода и кабели с видимыми нарушениями изоляции;
3. Запрещается пользоваться розетками, рубильниками, другими электроустановочными изделиями с повреждениями;
4. Запрещается обертывать электролампы и светильники бумагой, тканью и другими горючими материалами, а также эксплуатировать светильники со снятыми колпаками (рассеивателями), предусмотренными конструкцией светильника;
5. Запрещается пользоваться электроутюгами, электроплитками, электрочайниками и другими электронагревательными приборами в арендуемых комнатах комплекса;
6. Запрещается оставлять без присмотра включенными в электрическую сеть электрические приборы, в том числе находящиеся в режиме ожидания, за исключением электроприборов, которые могут и (или) должны находиться в круглосуточном режиме работы в соответствии с инструкцией завода-изготовителя;
7. Запрещается размещать (складировать) в электрощитовых (у электрощитов), у электродвигателей и пусковой аппаратуры горючие (в том числе легковоспламеняющиеся) вещества и материалы;
8. Запрещается снимать знаки безопасности, расположенные на территории комплекса;
9. Запрещается пользоваться открытым огнем, проносить, хранить и применять легковоспламеняемые или взрывчатые вещества.

При выявлении нарушений просьба немедленно сообщить управляющему комплексом

**Обращаем ваше внимание на то, что сотрудники Общества не несут ответственности за здоровье и жизнь посетителей и арендаторов, нарушивших установленные правила техники безопасности!**

## **ПОЖАРНАЯ БЕЗОПАСНОСТЬ**


Самым неотложным при пожаре считается спасение людей из горящего объекта. Поэтому, не создавая паники, попробуйте выбраться наружу, используя лестничные марши (Все выходы, ведущие на путь эвакуации, непосредственно наружу или в безопасную зону являются эвакуационными). Помните, что дым при пожаре очень опасен, и при его вдыхании человек быстро теряет сознание и может стать жертвой огня.

Прежде всего, входя в любое незнакомое здание, необходимо постараться запомнить свой путь, обращать внимание на расположение основных и запасных эвакуационных выходов. Как правило, они должны быть обозначены эвакуационными знаками безопасности. (Знаки пожарной безопасности для целей эвакуации имеют прямоугольную или квадратную форму зеленого цвета с белыми символами: бегущий человек, стрелка и другими обозначениями и символами.)

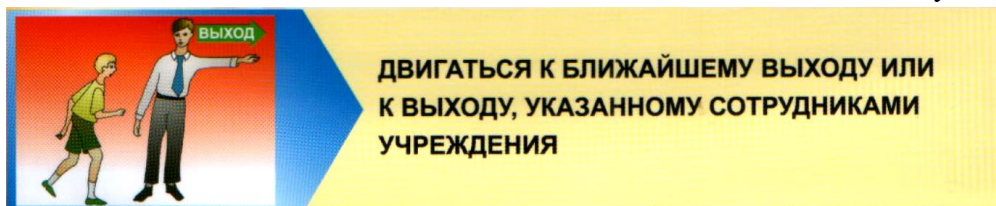
## Действия при пожаре с массовым пребыванием людей

1. Если вы услышали крики: «Пожар! Горим!» или звуковой сигнал автоматической системы оповещения, либо почувствовали запах дыма, увидели пламя, постарайтесь сохранять спокойствие и выдержку.

Оцените обстановку, убедитесь в наличии реальной опасности, выясните, откуда она исходит (рис. 1).




Спокойно, без паники покиньте помещение наиболее безопасным путем (рис. 2).



2. Позвоните в пожарную охрану на **номер 101** и сообщите:


- адрес объекта (район, улица, дом, с уточнением, с какой улицы въезд);
- имеющиеся сведения о месте пожара, например: «Горит второй этаж, четыре оконных проема справа от второго подъезда, железная дверь запасного выхода закрыта на замок, люди кричат из окон»;
- фамилия, имя, отчество сообщającego в пожарную охрану (рис. 3).



3. Проходя по задымленным участкам, постарайтесь преодолеть их, задерживая дыхание или закрыв рот и нос носовым платком или рукавом одежды, при этом лучше смочить их водой (рис. 4).



4. Если двигаться придется в толпе, успокаивайте паникеров, помогите тем, кто скован страхом и не может двигаться, разговаривайте с ними спокойно, внятно, поддерживайте под руки (рис. 5).



**СОХРАНЯТЬ ВЫДЕРЖКУ И ХЛАДНОКРОВИЕ,  
УСПОКАИВАТЬ ОКРУЖАЮЩИХ  
И ОСТАНАВЛИВАТЬ ПАНИКЕРОВ**

5. Оказавшись в толпе, согните руки в локтях и прижмите их к бокам, сжав кулаки. Наклоните корпус тела назад, уперев ноги в пол, и попытайтесь сдерживать напор спиной, освободив пространство впереди, затем поступательно двигайтесь в сторону выхода.

6. Не входите в помещения с большой концентрацией дыма.

7. Не пытайтесь спастись на вышележащих этажах или в удаленных помещениях.

8. Если все-таки ситуация складывается таким образом, что из-за повышенной концентрации дыма и сильного жара вы не можете покинуть здание, ждите помощи пожарных и спасателей с принятием мер быстрого опознавания или поиска спасателями, например, надпись на стене: «Спасите! Я здесь!».

### **ВАЖНО ПОМНИТЬ!**

Говорите по телефону четко и спокойно, не торопитесь. Знайте, что пока вы сообщаете о пожаре, пожарная команда уже поднята по тревоге и выезжает, а все необходимые сведения пожарным и спасателям будут переданы по радиостанции.

**Документ разработал:**

**Специалист по охране труда**

**Тер-Акопова Р.А.**